

INSTRUCȚIUNI

MINI ASPIRATOR ROBOT CLEANY

COMPONENTE

- Aspirator robot
- Cablu de alimentare USB
- Șurubelniță
- Pânză pentru mop
- Manual de utilizare

SPECIFICAȚII TEHNICE

- Culori: negru, alb, gri
- Material: plastic
- Tensiune: 3.7V
- Putere nominală: 3W
- Timpul de lucru: aproximativ 100 de minute
- Timpul de încărcare: aproximativ 180 de minute
- Zona de curățare: 150 m²
- Rezervor: aproximativ 400ml
- Dimensiuni produs: 258 * 258 * 68 mm
- Greutate produs: 580g
- Nivelul de zgomot: 55 dB
- Baterie: acumulator încorporat Li-ion de 3.7V / 1200mAh

MODUL TE UTILIZARE



- (1) Perie
- (2) Mâner
- (3) Indicator de alimentare
- (4) Soclu de alimentare
- (5) Comutator
- (6) Rezervor pentru praf
- (7) Orificiu de ventilație

INSTRUCȚIUNI

○ SFATURI UTILE


1. Înainte de prima utilizare a acestui aparat, vă rugăm să-l încărcați cel puțin o oră înainte de utilizare în mod normal.
2. Când acumulatorul este încărcat, efectul de aspirație este mai puternic.
3. Statusul acumulatorului: Indicatorul luminos de culoarea roșie indică că aparatul se încarcă. Stingerea indicatorului luminos de culoarea roșie semnalizează încărcarea completă a aspiratorului robot. Timpul de încărcare este de aproximativ 2-3 ore.
4. Vă rugăm să goliți rezervorul pentru praf după fiecare utilizare.
5. Când produsul este în funcțiune, vă rugăm să aveți grijă de membrii familiei și de animalele de companie pentru a preveni căderea sau alte leziuni.
6. Îndepărtați jucăriile, revistele și încălțămintea de pe pardoseală.
7. Închideți ușile care duc spre zonele în care nu doriți să faceți curățenie.
8. Este interzisă utilizarea aparatului pe suprafețe de pe care acesta ar putea cădea, cum ar fi acoperiș, scară etc.

○ INSTRUCȚIUNI DE UTILIZARE

1. Acest produs este un aspirator robotizat cu funcții de aspirare și ștergere.
2. Scoateți produsul din cutie și puneți-l pe o suprafață plană, apăsați comutatorul de

alimentare pentru a porni aspiratorul robot.
Indicatorul de alimentare se va aprinde în culoarea albastră.

3. Funcția de ștergere a pardoselii: lipiți pânda de ștergere de partea inferioară a produsului.




4. Indicatorul luminos status acumulator: atunci când apare o lumina albastră care clipește, vă rugăm să opriți aparatul apăsând butonul comutatorului și să îl puneți la încărcat. În caz contrar aparatul se va opri din funcționare. Conectați cablul USB la adaptorul calculatorului sau al telefonului mobil și celălalt capăt conectați-l în soclul de încărcare a aspiratorului robotizat. Indicatorul luminos se va aprinde în culoarea roșie.

Curățarea rezervorului pentru praf.


1. Îndepărtați capacul de pe partea superioară a aspiratorului robot:




2. Deschideți capacul rezervorului pentru praf:



3. Filtrul poate fi scos din rezervorul pentru praf.



4. Îndepărtați filtrul din rezervorul pentru praf și curățați rezervorul.



5. Asamblați rezervorul în poziția inițială pentru următoarea utilizare.

○ CURĂȚARE ȘI ÎNTREȚINERE

- Curățați întotdeauna aspiratorul robotizat după ce acesta se răcește complet.
- Opriți și deconectați de la sursa de energie electrică (deconectați cablul de încărcare USB) aspiratorul robotizat înainte de curățare.
- Nu utilizați soluții puternice de curățare sau soluții corozive pentru a curăța acest aparat.
- Folosiți o cârpă moale pentru a șterge aspiratorul robotizat de praf. Nu utilizați o cârpă umedă.
- Verificați dacă în roata conectată cu motorul nu au rămas obiecte străine și îndepărtați-le atent cu o pensetă dacă au rămas.

IMPORTANT

1. Dispozitivul trebuie utilizat numai în conformitate cu manualul de instrucțiuni.

2. Nu utilizați aspiratorul sau încărcătorul dacă au fost deteriorate în vreun fel.
3. Dacă aspiratorul nu funcționează așa cum trebuie, a fost scăpat jos, deteriorat, lăsat în aer liber, sau dacă a căzut în apă, duceți-l la un centru de service autorizat.
4. Nu manipulați cablul USB sau aspiratorul robot cu mâinile ude.
5. Utilizați numai pe suprafețe uscate. Nu utilizați aparatul în aer liber.
6. Este necesară supravegherea unei persoane responsabile atunci când acest dispozitiv este folosit de către sau în apropierea copiilor sau a persoanelor cu anumite dizabilități.
7. Copiii trebuie supravegheați în permanență pentru a vă asigura că nu se joacă cu aparatul.
8. Nu aspirați obiecte dure sau ascuțite, cum ar fi sticlă, cuie, șuruburi, monede etc.
9. Nu utilizați fără filtru. Când reparați aparatul, nu puneți niciodată degetele sau alte obiecte în orificiul ventilatorului pentru a asigura condiții de siguranță în cazul în care unitatea se pornește accidental.
10. Evitați introducerea sau scăparea obiectelor străine (hârtie, plastic, metal etc.) în deschiderile aparatului. Nu utilizați aparatul în cazul în care orificiile aparatului sunt blocate; păstrați deschiderile curate, fără praf, scame, păr sau alte obiecte care ar putea reduce fluxul de aer.
11. Nu aspirați materiale toxice (clor, amoniac, agenți de curățare, etc).

12. Nu aspirați obiecte care ard sau elimină fum (țigări, chibrituri, cenușă fierbinte, etc.).
13. Nu aspirați obiecte inflamabile și nu utilizați aspiratorul în zone unde pot fi prezente substanțe inflamabile.
14. Nu utilizați aspiratorul robotizat într-un spațiu închis, în care pot fi prezenți vapori inflamabili sau toxici.
15. În cazul în care bateriile prezintă semne de scurgeri încetați imediat utilizarea aparatului și deconectați-l de la orice sursă de alimentare electrică. Dacă lichidul nimereste pe piele, spălați imediat pielea cu apă. Dacă lichidul nimereste pe ochi, clătiți imediat ochii cu o cantitate abundentă de apă curată timp de cel puțin 15 minute. Solicitați asistență medicală.

GARANȚIE

Garanția este valabilă timp de 24 de luni de la data achiziției. Puteți să revendicați garanția de la DFVU d.o.o., Liparjeva 6a, 1234 Mengeš, Slovenia, solicitând înlocuirea gratuită sau restituirea contravalorii produsului necorespunzător. Trimiteți-ne un mesaj prin intermediul poștei electronice (e-mail), care să conțină numărul de comandă și data achiziției. Ne puteți contacta făcând clic pe logo-ul nostru din colțul din dreapta jos. Produsul are o durată de viață de 24 de luni de la data primirii produsului.

